


タダでのれちゃう

乗るつきやない！



おトクな3日間、

バスおりようデー!

令和6年

12/15
日曜日

第1回

令和7年

1/15
水曜日

第2回

令和7年


1/22
水曜日

第3回

運賃無料
対象事業者

- 大分バス株式会社
- 大分交通株式会社
- 玖珠観光バス株式会社
- 臼津交通株式会社
- 大交北部バス株式会社
- 亀の井バス株式会社
- 大野竹田バス株式会社
- 国東観光バス株式会社
- 日田バス株式会社

せっかくだから
バスにのって
おでかけしよう!!



バス無料デーに
ついての詳細は
こちらから↓



内容

運賃無料対象事業者が運行する路線バスについて、大分県内等で降車する場合の運賃を無料とします。
ただし、高速・特急バス、空港バス、定期観光バス、日田彦山線BRTや一部のコミュニティバスは対象外です。

※バス車内の混雑状況により、希望のバスにお乗りできない場合があります。
時間に余裕を持って御利用をお願いします。

※「バス無料デー」当日は、現金投入やICカードのタッチは不要です。
誤ってお支払いした場合、返金の対応はできません。

お問い合わせ

大分県 企画振興部 交通政策局 地域交通・物流対策室
TEL.097-506-2153

バスの乗り方

Let's Go!




知ってる人も、知らない人も、もう一度確認しよう!

公共交通機関(乗合バス、コミュニティバス)にてご利用ください

乗るとき

1 乗り場は?

バス停以外では危ないので、バス停で待ちましょう。




2 行き先は?

電光掲示板に表示される行き先を確認しましょう。




3 入口は?

降りる人が全員降り終わったら、ドアが1つの場合は前のドア、2つの場合は後ろから乗りましょう。



4 乗るときは?



整理券機から整理券を取りましょう。



交通系ICカードなどをタッチしてください*。

降りるとき

心配なときは、降りたい場所を運転手さんに早めに伝えておこう。

1 降りるバス停を確認

音声で次に止まるバス停が放送されます。また、最前列の表示盤や液晶モニタにも表示されるので確認しましょう。



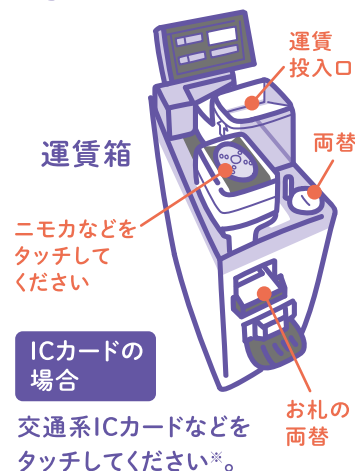
次は	1	2	...
運賃	450	400	360
	9	10	11
	300	260	220
	17	18	19
	180	160	
です	25	26	27

2 降りるバス停が表示されたら押しボタンを押そう

「ピンポン♪、次、止まります」と音声流れます。危ないのでバスが止まってから席を立ちましょう。



3 降りるときは?



現金の場合

1	2	2
300	260	220
9	10	
140	10	
17	18	

お手持ちの整理券と同じ番号の下に表示されている金額を、整理券と一緒に釣り金がないように運賃箱に入れましょう*。

※無料デーではICカードのタッチや現金を入れたりしないでください。